

VISIONAIR
EASY

Asciugamani elettrico di fascia **ECO - JET**, superelevato e ad elevata efficienza energetica. Inserimento delle mani frontale con **vaschetta di raccolta acqua**. Modello senza resistenza elettrica con **riscaldamento progressivo dell'aria**. **Filtro antivirale / antibatterico (opzione)**.



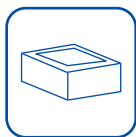

1100 W



Vision BF

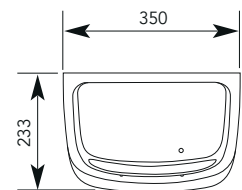
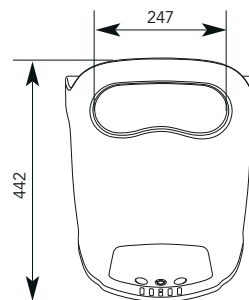


Vision SF



Filtro con efficacia
antivirale / antibatterica incluso

Materiale cover	ABS
Materiale base	ABS
Funzionamento	Automatico
Tensione	220-240 V
Frequenza	50-60 Hz
Isolamento	Classe II
Indice di protezione	IP 44
Tipologia motore	Spazzole
Spazzole	1000 ore
Giri motore	32.000 rpm
Assorbimento motore	1100 W
Assorbimento resistenza	-
Assorbimento totale	1100 W
Spegnimento automatico	60 sec.
Portata d'aria	187 mc/h
Velocità aria	425 km/h
Livello sonoro (2 mt.)	75 db
Capacità vaschetta dell'acqua	350 ml
Regolazione resistenza	-
Lampada UV-C	-
Tempo di asciugatura	15 sec.
Temperatura aria	40 ° a regime
Filtro antibatterico / antivirale	(si veda allegato)
Peso	4,5 Kg
Misure (A x L x P)	442 x 350 x 233 mm
Spina di alimentazione	Bipolare 10A (cavo 170 cm)
Confezionamento	Singolo
Misure imballo singolo (A x L x P)	35 x 49 x 35 cm
Peso imballo singolo	5,1 Kg
Volume imballo singolo	0,06 mc









Articolo	Cover
Visionair easy BF	ABS Bianco
Visionair easy SF	ABS Grigio





EASY SETTING

<ul style="list-style-type: none"> 🇮🇹 Sensore di avvio con autospegnimento di sicurezza 🇬🇧 <i>Sensor operating, with safety auto turn-off</i> 🇫🇷 Capteur électronique avec arrêt automatique de sécurité 	
<ul style="list-style-type: none"> 🇮🇹 Vaschetta di raccolta d'acqua 🇬🇧 <i>Water tank</i> 🇫🇷 Bac de collecte d'eau 	
<ul style="list-style-type: none"> 🇮🇹 Filtro antivirale / antibatterico 🇬🇧 <i>Antiviral / antibacterial filter</i> 🇫🇷 Filtre antiviral / antibactérien 	 Opzione Disponibile nella versione PRO
<ul style="list-style-type: none"> 🇮🇹 Doppio sensore di avvio 🇬🇧 <i>Double sensor operating</i> 🇫🇷 Double capteur électronique 	 Disponibile nella versione PRO
<ul style="list-style-type: none"> 🇮🇹 LED per monitoraggio del ciclo di asciugatura 🇬🇧 <i>Luminous led for a quick check of the drying cycle</i> 🇫🇷 Lumineux à LED pour un contrôle rapide du cycle de séchage 	 Disponibile nella versione PRO
<ul style="list-style-type: none"> 🇮🇹 Sensori luminosi: check filtro HEPA, avviso vaschetta piena, check motore (consumo spazzole) 🇬🇧 <i>Luminous leds: HEPA filter check sensor, full water tank sensor, motor brushes check sensor</i> 🇫🇷 Leds lumineux: check filtre HEPA, avis réservoir d'eau plein, check balais de moteur 	 Disponibile nella versione PRO